





MUNICIPIO DE ZIRACUARETIRO, MICHOACAN
ESTADO DE ACTIVIDADES (CONSOLIDADOS)
DEL 1 DE ENERO AL 30 DE SEPTIEMBRE DE 2024

(Cifras en Pesos)

CONCEPTO	MUNICIPIO		COAPASZ		CONSOLIDADO	
	2024	2023	2024	2023	2024	2023
INGRESOS DE GESTION	4,904,250.30	3,810,597.82	685,537.38	511,221.00	5,589,787.68	4,321,818.82
IMPUESTOS	2,632,809.00	1,528,240.00	0.00	0.00	2,632,809.00	1,528,240.00
CUOTAS Y APORTACIONES DE SEGURIDAD SOCIAL.	0.00	416.00	0.00	0.00	0.00	416.00
CONTRIBUCIONES DE MEJORAS.	0.00	0.00	0.00	0.00	0.00	0.00
DERECHOS.	1,738,208.91	1,450,037.24	685,537.38	511,221.00	2,423,746.29	1,961,258.24
PRODUCTOS	55,138.14	38,412.73	0.00	0.00	55,138.14	38,412.73
APROVECHAMIENTOS	281,801.25	542,909.85	0.00	0.00	281,801.25	542,909.85
INGRESOS POR VENTA DE BIENES Y PRESTACIÓN DE SERVICIOS.	196,293.00	250,582.00	0.00	0.00	196,293.00	250,582.00
PARTICIPACIONES, APORTACIONES, CONVENIOS, INCENTIVOS E	45,964,828.29	45,289,940.41	149,000.00	5,000.00	46,113,828.29	45,294,940.41
PARTICIPACIONES, APORTACIONES, CONVENIOS, INCENTIVOS DERIVAD	45,647,645.79	44,872,657.91	0.00	0.00	45,647,645.79	44,872,657.91
TRANSFERENCIAS, ASIGNACIONES, SUBSIDIOS Y SUBVENCIONES, Y PEN	317,182.50	417,282.50	149,000.00	5,000.00	466,182.50	422,282.50
OTROS INGRESOS Y BENEFICIOS	0.00	0.00	0.00	0.00	0.00	0.00
INGRESOS FINANCIEROS	0.00	0.00	0.00	0.00	0.00	0.00
INCREMENTO POR VARIACION DE INVENTARIOS	0.00	0.00	0.00	0.00	0.00	0.00
DISMINUCION DEL EXCESO DE ESTIMACION POR PERDIDA O DETERIORO	0.00	0.00	0.00	0.00	0.00	0.00
DISMINUCION DEL EXCESO DE PROVISIONES	0.00	0.00	0.00	0.00	0.00	0.00
OTROS INGRESOS Y BENEFICIOS VARIOS	0.00	0.00	0.00	0.00	0.00	0.00
TOTAL DE INGRESOS Y OTROS BENEFICIOS	50,869,078.59	49,100,538.23	834,537.38	516,221.00	51,703,615.97	49,616,759.23
GASTOS Y OTRAS PERDIDAS						
GASTOS DE FUNCIONAMIENTO.	30,355,233.71	25,127,296.57	724,306.67	380,842.55	31,079,540.38	25,508,139.12
SERVICIOS PERSONALES.	17,106,700.02	15,939,273.49	468,958.00	259,839.16	17,575,658.02	16,199,112.65
MATERIALES Y SUMINISTROS.	4,537,394.64	3,877,063.29	226,945.66	105,113.39	4,764,340.30	3,982,176.68
SERVICIOS GENERALES	8,711,139.05	5,310,959.79	28,403.01	15,890.00	8,739,542.06	5,326,849.79
TRANSFERENCIAS, ASIGNACIONES, SUBSIDIOS Y OTRAS AYUDA	4,757,688.26	3,479,287.85	0.00	0.00	4,757,688.26	3,479,287.85
TRANSFERENCIAS INTERNAS Y ASIGNACIONES AL SECTOR PÚBLICO	244,976.46	134,514.62	0.00	0.00	244,976.46	134,514.62
TRANSFERENCIAS AL RESTO DE SECTOR PÚBLICO	0.00	0.00	0.00	0.00	0.00	0.00
SUBSIDIOS Y SUBVENCIONES	1,921,876.92	1,874,093.00	0.00	0.00	1,921,876.92	1,874,093.00
AYUDAS SOCIALES	2,329,809.20	1,197,242.29	0.00	0.00	2,329,809.20	1,197,242.29
PENSIONES Y JUBILACIONES	261,025.68	273,437.94	0.00	0.00	261,025.68	273,437.94
TRANSFERENCIAS A FIDEICOMISOS, MANDATOS Y CONTRATOS ANÁLOG	0.00	0.00	0.00	0.00	0.00	0.00
TRANSFERENCIAS A LA SEGURIDAD SOCIAL	0.00	0.00	0.00	0.00	0.00	0.00
DONATIVOS	0.00	0.00	0.00	0.00	0.00	0.00
TRANSFERENCIAS AL EXTERIOR	0.00	0.00	0.00	0.00	0.00	0.00
PARTICIPACIONES Y APORTACIONES	0.00	0.00	0.00	0.00	0.00	0.00
PARTICIPACIONES	0.00	0.00	0.00	0.00	0.00	0.00
APORTACIONES	0.00	0.00	0.00	0.00	0.00	0.00
CONVENIOS	0.00	0.00	0.00	0.00	0.00	0.00

INTERESES, COMISIONES Y OTROS GASTOS DE LA DEUDA PÚBLICA	0.00	0.00	0.00	0.00	0.00	0.00
INTERESES DE LA DEUDA PÚBLICA	0.00	0.00	0.00	0.00	0.00	0.00
COMISIONES DE LA DEUDA PÚBLICA	0.00	0.00	0.00	0.00	0.00	0.00
GASTOS DE LA DEUDA PÚBLICA	0.00	0.00	0.00	0.00	0.00	0.00
COSTOS POR COBERTURAS	0.00	0.00	0.00	0.00	0.00	0.00
APOYOS FINANCIEROS	0.00	0.00	0.00	0.00	0.00	0.00
OTROS GASTOS Y PERDIDAS EXTRAORDINARIAS	1,020,002.71	841,794.37	13,943.68	12,845.40	1,033,946.39	854,639.77
ESTIMACIONES, DEPRECIACIONES, DETERIOROS, OBSOLESCENCIA Y AM	1,020,002.71	841,794.37	13,943.68	12,845.40	1,033,946.39	854,639.77
PROVISIONES	0.00	0.00	0.00	0.00	0.00	0.00
DISMINUCIÓN DE INVENTARIOS	0.00	0.00	0.00	0.00	0.00	0.00
OTROS GASTOS	0.00	0.00	0.00	0.00	0.00	0.00
					0.00	0.00
INVERSION PUBLICA.	11,412,852.96	13,504,728.47	0.00	0.00	11,412,852.96	13,504,728.47
INVERSION PUBLICA NO CAPITALIZABLE.	11,412,852.96	13,504,728.47	0.00	0.00		
					0.00	0.00
TOTAL DE GASTOS Y OTRAS PERDIDAS	47,545,777.64	42,953,107.26	738,250.35	393,687.95	48,284,027.99	43,346,795.21
RESULTADOS DEL EJERCICIO (AHORRO/DESAHORRO)	3,323,300.95	6,147,430.97	96,287.03	122,533.05	3,419,587.98	6,269,964.02
						
LIC. ALBERTO OROBIO ARRIAGA PRESIDENTE MUNICIPAL	LIC. ESTELA JALIMAR CASTRO CALVILLO SÍNDICA MUNICIPAL	L.S.C. MARIBEL RICO ARRIAGA TESORERA MUNICIPAL	I.S.C. WILBERT ARNULFO OCHOA CONTRALOR MUNICIPAL			

MUNICIPIO DE ZIRACUARETIRÓ, MICHUOACAN
ESTADO DE VARIACION EN LA HACIENDA PUBLICA (CONSOLIDADOS)
DEL 1 DE ENERO AL 30 DE SEPTIEMBRE DE 2024
(Cifras en Pesos)

CONCEPTO	MUNICIPIO				COAPASZ				CONSOLIDADO						
	HACIENDA PUBLICA/PATRIMONIO CONTRIBUIDO	HACIENDA PUBLICA/PATRIMONIO MONIOMIO GENERADO DE	HACIENDA PUBLICA/PATRIMONIO GENERADO DEL EJERCICIO	EXCESO O INSUFICIENCIA EN LA ACTUALIZACION	TOTAL	HACIENDA PUBLICA/PATRIMONIO O	HACIENDA PUBLICA/PATRIMONIO O	HACIENDA PUBLICA/PATRIMONIO O	EXCESO O INSUFICIENCIA EN LA ACTUALIZACION	TOTAL	HACIENDA PUBLICA/PATRIMONIO CONTRIBUIDO	HACIENDA PUBLICA/PATRIMONIO O	HACIENDA PUBLICA/PATRIMONIO O	EXCESO O INSUFICIENCIA EN LA ACTUALIZACION	TOTAL
HACIENDA PUBLICA/PATRIMONIO CONTRIBUIDO NETO DE 2023	9,103,464.82	0.00	0.00	0.00	9,103,464.82	22,106.04	0.00	0.00	0.00	22,106.04	9,125,570.86	0.00	0.00	0.00	9,125,570.86
APORTACIONES	6,637,652.82	0.00	0.00	0.00	6,637,652.82	22,106.04	0.00	0.00	0.00	22,106.04	6,659,758.86	0.00	0.00	0.00	6,659,758.86
DONACIONES DE CAPITAL	2,465,812.00	0.00	0.00	0.00	2,465,812.00	0.00	0.00	0.00	0.00	0.00	2,465,812.00	0.00	0.00	0.00	2,465,812.00
ACTUALIZACION DE LA HACIENDA PUBLICA/PATRIMONIO	0.00	0.00	0.00	0.00	0.00	0.00	0.00	0.00	0.00	0.00	0.00	0.00	0.00	0.00	0.00
HACIENDA PUBLICA/PATRIMONIO GENERADO NETO DE 2023	0.00	-8,080,147.46	3,029,921.85	0.00	-5,050,225.61	0.00	147,809.05	41,054.85	0.00	188,863.90	0.00	-7,932,388.41	3,070,976.70	0.00	-4,861,361.71
RESULTADOS DEL EJERCICIO (AHORRO/DESAHORRO)	0.00	0.00	3,029,921.85	0.00	3,029,921.85	0.00	0.00	41,054.85	0.00	41,054.85	0.00	0.00	3,070,976.70	0.00	3,070,976.70
RESULTADOS DE EJERCICIOS ANTERIORES	0.00	-8,080,147.46	0.00	0.00	-8,080,147.46	0.00	147,138.61	0.00	0.00	147,138.61	0.00	-7,932,088.85	0.00	0.00	-7,932,088.85
REVALUOS	0.00	0.00	0.00	0.00	0.00	0.00	0.00	0.00	0.00	0.00	0.00	0.00	0.00	0.00	0.00
RESERVAS	0.00	0.00	0.00	0.00	0.00	0.00	0.00	0.00	0.00	0.00	0.00	0.00	0.00	0.00	0.00
RECTIFICACIONES DE RESULTADOS DE EJERCICIOS ANTERIORES	0.00	0.00	0.00	0.00	0.00	0.00	670.44	0.00	0.00	670.44	0.00	670.44	0.00	0.00	670.44
EXCESO O INSUFICIENCIA EN LA ACTUALIZACION DE LA HACIENDA PUBLICA/PATRIMONIO NETO DE 2023	0.00	0.00	0.00	0.00	0.00	0.00	0.00	0.00	0.00	0.00	0.00	0.00	0.00	0.00	0.00
RESULTADO POR POSICION MONETARIA	0.00	0.00	0.00	0.00	0.00	0.00	0.00	0.00	0.00	0.00	0.00	0.00	0.00	0.00	0.00
RESULTADO POR TENENCIA DE ACTIVOS NO MONETARIOS	0.00	0.00	0.00	0.00	0.00	0.00	0.00	0.00	0.00	0.00	0.00	0.00	0.00	0.00	0.00
HACIENDA PUBLICA / PATRIMONIO NETO FINAL DE 2023	9,103,464.82	-8,080,147.46	3,029,921.85	0.00	4,053,239.21	22,106.04	147,809.05	41,054.85	0.00	210,969.94	9,125,570.86	-7,932,388.41	3,070,976.70	0.00	4,264,209.15
CAMBIOS EN LA HACIENDA PUBLICA / PATRIMONIO CONTRIBUIDO NETO DE 2024	0.00	0.00	0.00	0.00	0.00	0.00	0.00	0.00	0.00	0.00	0.00	0.00	0.00	0.00	0.00
APORTACIONES	0.00	0.00	0.00	0.00	0.00	0.00	0.00	0.00	0.00	0.00	0.00	0.00	0.00	0.00	0.00
DONACIONES DE CAPITAL	0.00	0.00	0.00	0.00	0.00	0.00	0.00	0.00	0.00	0.00	0.00	0.00	0.00	0.00	0.00
ACTUALIZACION DE LA HACIENDA PUBLICA/PATRIMONIO	0.00	0.00	0.00	0.00	0.00	0.00	0.00	0.00	0.00	0.00	0.00	0.00	0.00	0.00	0.00
VARIACIONES DE LA HACIENDA PUBLICA/PATRIMONIO GENERADO NETO DE 2024	0.00	3,029,921.85	293,379.10	0.00	3,323,300.95	0.00	41,054.85	55,232.18	0.00	96,287.03	0.00	3,070,976.70	348,611.28	0.00	3,419,527.98

MUNICIPIO DE ZIRACUARETIRIO, MICHOACAN
 ESTADO DE VARIACION EN LA HACIENDA PUBLICA (CONSOLIDADOS)
 DEL 1 DE ENERO AL 30 DE SEPTIEMBRE DE 2024
 (Cifras en Pesos)

CONCEPTO	MUNICIPIO				COAPASZ				CONSOLIDADO						
	HACIENDA PUBLICA/PATRIMONIO CONTRIBUIDO	HACIENDA PUBLICA/PATRIMONIO MONIO GENERADO DE	HACIENDA PUBLICA/PATRIMONIO GENERADO DEL EJERCICIO	EXCESO O INSUFICIENCIA EN LA ACTUALIZACION	TOTAL	HACIENDA PUBLICA/PATRIMONIO O	HACIENDA PUBLICA/PATRIMONIO O	HACIENDA PUBLICA/PATRIMONIO O	EXCESO O INSUFICIENCIA EN LA ACTUALIZACION	TOTAL	HACIENDA PUBLICA/PATRIMONIO CONTRIBUIDO	HACIENDA PUBLICA/PATRIMONIO O	HACIENDA PUBLICA/PATRIMONIO O	EXCESO O INSUFICIENCIA EN LA ACTUALIZACION	TOTAL
RESULTADOS DEL EJERCICIO (AHORRO/DESAHORRO) DE EJERCICIOS ANTERIORES	0.00	0.00	3,323,300.95	0.00	3,323,300.95	0.00	0.00	96,287.03	0.00	96,287.03	0.00	0.00	3,419,587.98	0.00	3,419,587.98
REVALUOS	0.00	3,029,921.85	-3,029,921.85	0.00	0.00	0.00	41,054.85	-41,054.85	0.00	0.00	0.00	3,070,976.70	-3,070,976.70	0.00	0.00
RESERVAS	0.00	0.00	0.00	0.00	0.00	0.00	0.00	0.00	0.00	0.00	0.00	0.00	0.00	0.00	0.00
RECTIFICACIONES DE RESULTADOS DE EJERCICIOS ANTERIORES	0.00	0.00	0.00	0.00	0.00	0.00	0.00	0.00	0.00	0.00	0.00	0.00	0.00	0.00	0.00
CAMBIOS EN EL EXCESO O INSUFICIENCIA EN LA ACTUALIZACION DE LA HACIENDA PUBLICA/PATRIMONIO NETO DE 2024	0.00	0.00	0.00	0.00	0.00	0.00	0.00	0.00	0.00	0.00	0.00	0.00	0.00	0.00	0.00
RESULTADO POR POSICION MONETARIA	0.00	0.00	0.00	0.00	0.00	0.00	0.00	0.00	0.00	0.00	0.00	0.00	0.00	0.00	0.00
RESULTADO POR TENENCIA DE ACTIVOS NO MONETARIOS	0.00	0.00	0.00	0.00	0.00	0.00	0.00	0.00	0.00	0.00	0.00	0.00	0.00	0.00	0.00
HACIENDA PUBLICA / PATRIMONIO NETO FINAL DE 2024	9,103,464.82	-5,050,225.61	3,323,300.95	0.00	7,376,540.16	22,106.04	188,863.90	96,287.03	0.00	307,256.97	9,125,570.86	4,861,361.71	3,419,587.98	0.00	7,685,797.13
LIC. ALBERTO OROBIO ARRIGA PRESIDENTE MUNICIPAL LIC. ESTELA JALUMAR CASTRO CALVILLO SINDICA MUNICIPAL LIC. MARIBEL RICO ARRIGA TEOQUENA MUNICIPAL LIC. C. WILBERT ARRIOLA OCHOA CHAVEZ CONTRAIDOR MUNICIPAL															




MUNICIPIO DE ZIRACUARETIRO MICHOACAN

ESTADO DE CAMBIOS EN LA SITUACION FINANCIERA (CONSOLIDADOS)

DEL 1 DE ENERO AL 30 DE SEPTIEMBRE DE 2024

(Cifras en Pesos)

CONCEPTO	MUNICIPIO		COAPAZ		CONSOLIDADOS	
	ORIGEN	APLICACION	ORIGEN	APLICACION	ORIGEN	APLICACION
ACTIVO						
ACTIVO CIRCULANTE.	3,386,054.78	0.00	0.00	15,247.94	3,386,054.78	15,247.94
EFFECTIVO Y EQUIVALENTES	2,155,763.89	0.00	0.00	29,481.58	2,155,763.89	29,481.58
DERECHOS A RECIBIR EFECTIVO O EQUIVALENTES.	1,814,220.51	0.00	16,644.40	0.00	1,830,864.91	0.00
DERECHOS A RECIBIR BIENES O SERVICIOS.	316,194.76	0.00	0.00	46,125.98	316,194.76	46,125.98
DERECHOS A RECIBIR BIENES O SERVICIOS.	25,348.62	0.00	0.00	0.00	25,348.62	0.00
INVENTARIOS.	0.00	0.00	0.00	0.00	-	0.00
ALMACENES.	0.00	0.00	0.00	0.00	-	0.00
ESTIMACIÓN POR PÉRDIDA O DETERIORO DE ACTIVOS CIRCULANTE	0.00	0.00	0.00	0.00	-	0.00
OTROS ACTIVOS CIRCULANTES.	0.00	0.00	0.00	0.00	-	0.00
ACTIVO NO CIRCULANTE.	1,230,290.89	0.00	14,233.64	0.00	1,244,524.53	0.00
INVERSIONES FINANCIERAS A LARGO PLAZO.	0.00	0.00	0.00	0.00	-	0.00
DERECHOS A RECIBIR EFECTIVO O EQUIVALENTES A LARGO PLAZO	0.00	0.00	0.00	0.00	-	0.00
BIENES INMUEBLES, INFRAESTRUCTURA Y CONSTRUCCIONES EN PF	0.00	38,921.20	0.00	0.00	-	38,921.20
BIENES MUEBLES.	1,189,842.13	0.00	0.00	4,869.83	1,189,842.13	4,869.83
ACTIVOS INTANGIBLES.	0.00	0.00	0.00	0.00	-	0.00
DEPRECIACIÓN, DETERIORO Y AMORTIZACIÓN ACUMULADA DE BIE	79,369.96	0.00	19,103.47	0.00	98,473.43	0.00
ACTIVOS DIFERIDOS.	0.00	0.00	0.00	0.00	-	0.00
ESTIMACIÓN POR PÉRDIDA O DETERIORO DE ACTIVOS NO CIRCULA	0.00	0.00	0.00	0.00	-	0.00
OTROS ACTIVOS NO CIRCULANTES.	0.00	0.00	0.00	0.00	-	0.00
PASIVO	0.00	3,591,846.61	0.00	231.33	-	3,592,077.94
PASIVO CIRCULANTE.	0.00	3,591,846.61	0.00	231.33	-	3,592,077.94
CUENTAS POR PAGAR A CORTO PLAZO.	0.00	3,591,846.61	0.00	231.33	-	3,592,077.94
DOCUMENTOS POR PAGAR A CORTO PLAZO.	0.00	0.00	0.00	0.00	-	0.00
PORCIÓN A CORTO PLAZO DE LA DEUDA PÚBLICA A LARGO PLAZO.	0.00	0.00	0.00	0.00	-	0.00
TÍTULOS Y VALORES A CORTO PLAZO.	0.00	0.00	0.00	0.00	-	0.00
PASIVOS DIFERIDOS A CORTO PLAZO.	0.00	0.00	0.00	0.00	-	0.00
FONDOS Y BIENES DE TERCEROS EN GARANTÍA Y/O ADMINISTRACI	0.00	0.00	0.00	0.00	-	0.00
PROVISIONES A CORTO PLAZO.	0.00	0.00	0.00	0.00	-	0.00
OTROS PASIVOS A CORTO PLAZO.	0.00	0.00	0.00	0.00	-	0.00
PASIVO NO CIRCULANTE.	0.00	0.00	0.00	0.00	-	0.00
CUENTAS POR PAGAR A LARGO PLAZO.	0.00	0.00	0.00	0.00	-	0.00
DOCUMENTOS POR PAGAR A LARGO PLAZO.	0.00	0.00	0.00	0.00	-	0.00

DEUDA PÚBLICA A LARGO PLAZO.	0.00	0.00	0.00	0.00	0.00	0.00	0.00
PASIVOS DIFERIDOS A LARGO PLAZO.	0.00	0.00	0.00	0.00	0.00	0.00	0.00
FONDOS Y BIENES DE TERCEROS EN GARANTÍA Y/O EN ADMINISTRACIÓN	0.00	0.00	0.00	0.00	0.00	0.00	0.00
PROVISIONES A LARGO PLAZO.	0.00	0.00	0.00	0.00	0.00	0.00	0.00
HACIENDA PÚBLICA/PATRIMONIO	205,791.83	0.00	15,479.27	0.00	221,271.10	0.00	0.00
HACIENDA PÚBLICA/PATRIMONIO CONTRIBUIDO.	0.00	0.00	0.00	0.00	-	0.00	0.00
APORTACIONES	0.00	0.00	0.00	0.00	-	0.00	0.00
DONACIONES DE CAPITAL	0.00	0.00	0.00	0.00	-	0.00	0.00
ACTUALIZACIÓN DE LA HACIENDA PÚBLICA/PATRIMONIO	0.00	0.00	0.00	0.00	-	0.00	0.00
HACIENDA PÚBLICA/PATRIMONIO GENERADO	205,791.83	0.00	15,479.27	0.00	221,271.10	0.00	0.00
RESULTADOS DEL EJERCICIO (AHORRO/DESAHORRO)	0.00	2,824,130.02	0.00	26,246.02	-	2,850,376.04	0.00
RESULTADOS DE EJERCICIOS ANTERIORES	3,029,921.85	0.00	41,054.85	0.00	3,070,976.70	0.00	0.00
REVALÚOS	0.00	0.00	0.00	0.00	-	0.00	0.00
RESERVAS	0.00	0.00	0.00	0.00	-	0.00	0.00
RECTIFICACIONES DE RESULTADOS DE EJERCICIOS ANTERIORES	0.00	0.00	670.44	0.00	670.44	0.00	0.00
EXCESO O INSUFICIENCIA EN LA ACTUALIZACIÓN DE LA HACIENDA PÚBLICA	0.00	0.00	0.00	0.00	-	0.00	0.00
RESULTADO POR POSICIÓN MONETARIA	0.00	0.00	0.00	0.00	-	0.00	0.00
RESULTADO POR TENENCIA DE ACTIVOS NO MONETARIOS	0.00	0.00	0.00	0.00	-	0.00	0.00
							
LIC. ALBERTO ORBIO ARRIAGA	LIC. ESTELA JALIMAR CASTRO CALVILLO	L.S.C. MARIBEL RICO ARRIAGA	L.S.C. WILBERT ARNULFO OCHOA C				
PRESIDENTE MUNICIPAL	SÍNDICA MUNICIPAL	TESORERA MUNICIPAL	CONTRALOR MUNICIPAL				

MUNICIPIO DE ZIRACUARETIRO, MICHOACAN
ESTADO DE FLUJOS DE EFECTIVO (CONSOLIDADO)
DEL 1 DE ENERO AL 30 DE SEPTIEMBRE DE 2024

(Cifras en Pesos)

CONCEPTO	MUNICIPIO		COAPASZ		CONSOLIDADOS	
	2024	2023	2024	2023	2024	2023
	FLUJOS DE EFECTIVO DE LAS ACTIVIDADES DE OPERACION					
ORIGEN	50,869,078.59	49,100,538.23	834,537.38	516,221.00	51,703,615.97	49,616,759.23
IMPUESTOS	2,632,809.00	1,528,240.00	0.00	0.00	2,632,809.00	1,528,240.00
CUOTAS Y APORTACIONES DE SEGURIDAD SOCIAL.	0.00	416.00	0.00	0.00	0.00	416.00
CONTRIBUCIONES DE MEJORAS.	0.00	0.00	0.00	0.00	0.00	0.00
DERECHOS.	1,738,208.91	1,450,037.24	685,537.38	511,221.00	2,423,746.29	1,961,258.24
PRODUCTOS	55,138.14	38,412.73	0.00	0.00	55,138.14	38,412.73
APROVECHAMIENTOS	281,801.25	542,909.85	0.00	0.00	281,801.25	542,909.85
INGRESOS POR VENTA DE BIENES Y PRESTACIÓN DE SERVICIOS.	196,293.00	250,582.00	0.00	0.00	196,293.00	250,582.00
PARTICIPACIONES, APORTACIONES, CONVENIOS, INCENTIVOS DERIVADOS DE LA COLABORACIÓN FISCAL Y FONDOS DISTINTOS DE APORTACIONES	45,647,645.79	44,872,657.91	0.00	0.00	45,647,645.79	44,872,657.91
TRANSFERENCIAS, ASIGNACIONES, SUBSIDIOS Y SUBVENCIONES, Y PENSIONES Y JUBILACIONES	317,182.50	417,282.50	149,000.00	5,000.00	466,182.50	422,282.50
OTROS ORIGENES DE OPERACIÓN	0.00	0.00	0.00	0.00	0.00	0.00
APLICACION.	46,525,774.93	42,111,312.89	724,306.67	380,842.55	47,250,081.60	42,492,155.44
SERVICIOS PERSONALES.	17,106,700.02	15,959,273.49	468,958.00	259,839.16	17,575,658.02	16,199,112.65
MATERIALES Y SUMINISTROS.	4,537,394.64	3,877,063.29	226,945.66	105,113.39	4,764,340.30	3,982,176.68
SERVICIOS GENERALES	8,711,139.05	5,310,959.79	28,403.01	15,890.00	8,739,542.06	5,326,849.79
TRANSFERENCIAS INTERNAS Y ASIGNACIONES AL SECTOR PÚBLICO	244,976.46	134,514.62	0.00	0.00	244,976.46	134,514.62
TRANSFERENCIAS AL RESTO DE SECTOR PÚBLICO	0.00	0.00	0.00	0.00	0.00	0.00
SUBSIDIOS Y SUBVENCIONES	1,921,876.92	1,874,093.00	0.00	0.00	1,921,876.92	1,874,093.00
AYUDAS SOCIALES	2,329,809.20	1,197,242.29	0.00	0.00	2,329,809.20	1,197,242.29
PENSIONES Y JUBILACIONES	261,025.68	273,437.94	0.00	0.00	261,025.68	273,437.94
TRANSFERENCIAS A FIDEICOMISOS, MANDATOS Y CONTRATOS ANÁLOGOS	0.00	0.00	0.00	0.00	0.00	0.00
TRANSFERENCIAS A LA SEGURIDAD SOCIAL	0.00	0.00	0.00	0.00	0.00	0.00

MUNICIPIO DE ZIRACUARETIRO, MICHOACAN
ESTADO DE FLUJOS DE EFECTIVO (CONSOLIDADO)
DEL 1 DE ENERO AL 30 DE SEPTIEMBRE DE 2024

(Cifras en Pesos)

CONCEPTO	MUNICIPIO		COAPASZ		CONSOLIDADOS	
	2024	2023	2024	2023	2024	2023
DONATIVOS	0.00	0.00	0.00	0.00	0.00	0.00
TRANSFERENCIAS AL EXTERIOR	0.00	0.00	0.00	0.00	0.00	0.00
PARTICIPACIONES	0.00	0.00	0.00	0.00	0.00	0.00
APORTACIONES	0.00	0.00	0.00	0.00	0.00	0.00
CONVENIOS	0.00	0.00	0.00	0.00	0.00	0.00
OTRAS APLICACIONES DE OPERACION	11,412,852.96	13,504,728.47	0.00	0.00	11,412,852.96	13,504,728.47
FLUJOS NETOS DE EFECTIVO POR ACTIVIDADES DE OPERACIÓN	4,343,303.66	6,989,225.34	110,230.71	135,378.45	4,453,534.37	7,124,603.79
FLUJOS DE EFECTIVO DE LAS ACTIVIDADES DE INVERSION	2,149,375.83	841,794.37	13,943.68	12,845.40	2,163,319.51	854,639.77
ORIGEN						
BIENES INMUEBLES, INFRAESTRUCTURA Y CONSTRUCCIONES EN PROCESO	1,057,981.30	80,245.08	0.00	0.00	1,057,981.30	80,245.08
BIENES MUEBLES	1,091,394.53	761,549.29	13,943.68	12,845.40	1,105,338.21	774,394.69
OTROS ORIGENES DE INVERSION	0.00	0.00	0.00	0.00	0.00	0.00
APLICACION	3,457,698.48	5,009,251.02	18,813.51	33,297.99	3,476,511.99	5,042,549.01
BIENES INMUEBLES, INFRAESTRUCTURA Y CONSTRUCCIONES EN PROCESO	2,228,972.87	1,212,315.45	0.00	0.00	2,228,972.87	1,212,315.45
BIENES MUEBLES	208,722.90	2,955,141.20	4,869.83	20,452.59	213,592.73	2,975,593.79
OTRAS APLICACIONES DE INVERSION	1,020,002.71	841,794.37	13,943.68	12,845.40	1,033,946.39	854,639.77
FLUJOS NETOS DE EFECTIVO POR ACTIVIDADES DE INVERSION	-1,308,322.65	-4,167,456.65	-4,869.83	-20,452.59	-1,313,192.48	-4,187,909.24
FLUJO DE EFECTIVO DE LAS ACTIVIDADES DE FINANCIAMIENTO						
ORIGEN	173,013.14	2,465,812.00	0.00	0.00	173,013.14	2,465,812.00
ENDEUDAMIENTO NETO	171,231.47	2,465,812.00	0.00	0.00	171,231.47	2,465,812.00

MUNICIPIO DE ZIRACUARETIRO, MICHOACAN
ESTADO DE FLUJOS DE EFECTIVO (CONSOLIDADO)
DEL 1 DE ENERO AL 30 DE SEPTIEMBRE DE 2024

(Cifras en Pesos)

CONCEPTO	MUNICIPIO		COAPASZ		CONSOLIDADOS	
	2024	2023	2024	2023	2024	2023
	INTERNO	171,231.47	2,465,812.00	0.00	0.00	171,231.47
EXTERNO	0.00	0.00	0.00	0.00	0.00	0.00
OTROS ORIGENES DE FINANCIAMIENTO	1,781.67	0.00	0.00	0.00	1,781.67	0.00
APLICACION	3,574,091.56	1,152,057.50	41,557.83	26,050.33	3,615,649.39	1,178,107.83
SERVICIOS DE LA DEUDA	3,281,013.09	483,372.36	3,371.35	3,164.08	3,284,384.44	486,536.44
INTERNO	3,281,013.09	483,372.36	3,371.35	3,164.08	3,284,384.44	486,536.44
EXTERNO	0.00	0.00	0.00	0.00	0.00	0.00
OTRAS APLICACIONES DE FINANCIAMIENTO	293,078.47	668,685.14	38,186.48	22,886.25	331,264.95	691,571.39
FLUJOS NETOS DE EFECTIVO POR ACTIVIDADES DE FINANCIAMIENTO	-3,401,078.42	1,313,754.50	-41,557.83	-26,050.33	-3,442,636.25	1,287,704.17
INCREMENTO / DISMINUCION NETA EN EL EFECTIVO Y EQUIVALENTES AL EFECTIVO	-366,097.41	4,135,523.19	63,803.05	88,875.53	-302,294.36	4,224,398.72
EFFECTIVO Y EQUIVALENTES AL EFECTIVO AL INICIO DEL EJERCICIO	3,616,954.31	929,554.22	10,620.38	2,192.30	3,627,574.69	931,746.52
EFFECTIVO Y EQUIVALENTES AL EFECTIVO AL FINAL DEL EJERCICIO	3,250,856.90	5,065,077.41	74,423.43	91,067.83	3,325,280.33	5,156,145.24
LIC. ALBERTO OROBIO ARRIAGA	LIC. ESTELA JALIMAR CASTRO CALVILLO	LIC. ESTELA JALIMAR CASTRO CALVILLO	L.S.C MARIBEL RICO ARRIAGA	L.S.C MARIBEL RICO ARRIAGA	I.S.C. WILBERT ARNULFO OCHOA CHAVEZ	I.S.C. WILBERT ARNULFO OCHOA CHAVEZ
PRESIDENTE MUNICIPAL	SINDICA MUNICIPAL	TESORERA MUNICIPAL	TESORERA MUNICIPAL	CONTRALOR MUNICIPAL	CONTRALOR MUNICIPAL	CONTRALOR MUNICIPAL

MUNICIPIO DE ZIRACAUARETIRIO, MICHOACAN
ESTADO ANALITICO DEL ACTIVO (CONSOLIDADOS)
DEL 1 DE ENERO AL 30 DE SEPTIEMBRE DE 2023
(Cifras en Pesos)

MUNICIPIO DE ZIRACAUARETIRIO, MICHOACAN
ESTADO ANALITICO DEL ACTIVO (CONSOLIDADOS)
DEL 1 DE ENERO AL 30 DE SEPTIEMBRE DE 2023
(Cifras en Pesos)

CONCEPTO	MUNICIPIO			COMPART			CONSOLIDACION								
	SALDO INICIAL	CARGOS DEL PERIODO	ABONOS DEL PERIODO	SALDO FINAL	VARIACION EN EL PERIODO	SALDO INICIAL	CARGOS DEL PERIODO	ABONOS DEL PERIODO	SALDO FINAL	VARIACION EN EL PERIODO					
ACTIVO	24,139,317.71	139,524,637.38	139,911,138.05	24,196,487.04	219,519.33	219,469.44	2,399,066.21	2,396,150.53	312,285.12	92,915.68	24,352,787.15	141,923,723.59	141,617,288.58	24,659,222.16	396,435.01
ACTIVO CIRCULANTE	12,593,480.17	124,838,874.76	124,913,673.37	12,458,673.56	-74,806.61	188,674.17	2,394,196.38	2,292,206.85	285,663.70	101,989.53	12,717,154.34	127,233,071.14	127,205,482.22	12,744,343.26	27,188.92
EFFECTIVO Y EQUIVALENTES	3,616,954.31	63,944,586.22	63,783,695.63	3,203,856.80	-36,097.51	10,630.38	1,459,132.32	1,395,338.47	74,432.43	63,803.05	3,827,574.69	66,823,730.74	67,176,025.10	3,335,280.33	-302,294.36
DERECHOS A RECIBIR EFFECTIVO O EQUIVALENTES	5,469,703.62	56,571,518.59	56,515,811.09	5,532,731.12	55,707.50	17,058.379	1,459,132.32	0.00	0.00	0.00	5,640,077.41	57,596,382.45	57,742,688.47	5,733,071.39	93,893.98
DERECHOS A RECIBIR BIENES O SERVICIOS	3,446,902.24	2,902,737.95	2,697,148.65	3,685,091.54	235,889.30	0.00	0.00	0.00	0.00	0.00	3,449,502.24	2,902,737.95	2,867,168.65	3,685,091.54	235,589.30
INVENTARIOS	0.00	0.00	0.00	0.00	0.00	0.00	0.00	0.00	0.00	0.00	0.00	0.00	0.00	0.00	0.00
ALMACENES	0.00	0.00	0.00	0.00	0.00	0.00	0.00	0.00	0.00	0.00	0.00	0.00	0.00	0.00	0.00
ESTIMACION POR PERDIDA O DETERIORO DE BIENES MATERIALES	0.00	0.00	0.00	0.00	0.00	0.00	0.00	0.00	0.00	0.00	0.00	0.00	0.00	0.00	0.00
OTROS ACTIVOS CIRCULANTES	0.00	0.00	0.00	0.00	0.00	0.00	0.00	0.00	0.00	0.00	0.00	0.00	0.00	0.00	0.00
ACTIVO NO CIRCULANTE	11,599,837.54	14,685,762.62	14,397,462.68	11,888,157.48	288,319.94	35,795.27	4,869.83	13,842.68	26,721.42	-3,073.85	11,635,632.81	14,690,652.45	14,411,006.38	11,914,878.90	279,246.09
INVERSIONES FINANCIERAS A LARGO PLAZO	0.00	0.00	0.00	0.00	0.00	0.00	0.00	0.00	0.00	0.00	0.00	0.00	0.00	0.00	0.00
DERECHOS A RECIBIR EFFECTIVO O EQUIVALENTES A LARGO PLAZO	0.00	0.00	0.00	0.00	0.00	0.00	0.00	0.00	0.00	0.00	0.00	0.00	0.00	0.00	0.00
BIENES INMATERIALES	7,770,263.66	12,664,098.61	11,412,832.96	9,021,883.32	1,251,236.65	0.00	0.00	0.00	0.00	0.00	7,770,745.68	12,664,098.61	11,412,832.96	9,021,982.33	1,251,236.65
CONSTITUCIONES EN PROYECTO	10,879,661.69	57,986.00	1,486,400.33	9,288,527.16	-1,091,396.65	149,358.30	4,869.83	0.00	154,278.13	4,869.83	11,029,217.99	61,355.83	1,148,480.53	9,992,693.29	-1,086,524.70
BIENES MATERIALES	6,488.40	0.00	1,486,400.33	6,488.40	6,488.40	0.00	0.00	0.00	0.00	0.00	6,488.40	0.00	0.00	6,488.40	0.00
DERECHO DE USO, DETERMINO Y AMORTIZACION ACUMULADA DE BIENES	7,057,954.32	1,944,607.01	1,838,329.18	6,292,516.41	-128,477.82	113,783.03	0.00	13,843.68	127,704.71	13,843.68	7,170,815.26	1,964,607.01	1,850,072.87	7,056,281.12	-114,534.14
ACTIVOS DERECHOS, ESTIMACION POR PERDIDA O DETERIORO DE ACTIVOS CIRCULANTES	0.00	0.00	0.00	0.00	0.00	0.00	0.00	0.00	0.00	0.00	0.00	0.00	0.00	0.00	0.00
OTROS ACTIVOS NO CIRCULANTES	0.00	0.00	0.00	0.00	0.00	0.00	0.00	0.00	0.00	0.00	0.00	0.00	0.00	0.00	0.00

IC ALBERTO ANTONIO ARRIAGA
PRESIDENTE MUNICIPAL

IC ESTELIA MALIAR CASTRO CAVALLO
SINDICO MUNICIPAL

LSC C MARIBEL RICO ARRIAGA
TESORERA MUNICIPAL

LSC C WILBERT ANIBALDO OCHOA CHAVEZ
CONTADOR MUNICIPAL